

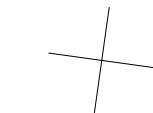
車
場
線

13-1
網走市

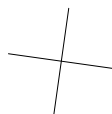
網走市南二条西2丁目

網走市南三条西2丁目

網走市南四条西2丁目



X=2400



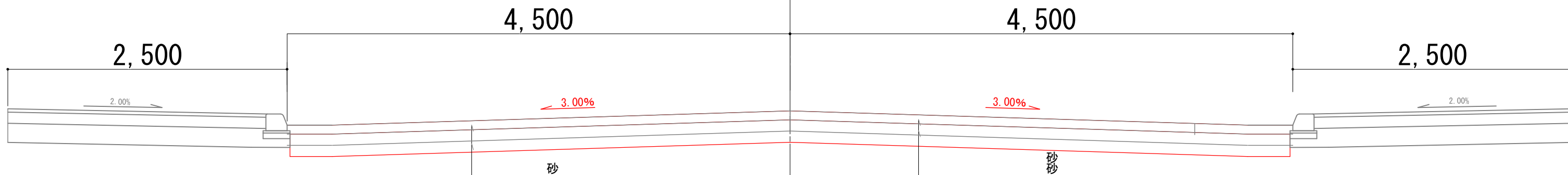
X=2350

X=2300

土工定規図

S=1:50

C
L



計画

表層：密粒度アスコン t=8cm

下層路盤工：切込砂利 φ40mm級 t=20cm

現況

表層：細粒度ギャップアスコン t=8cm

下層路盤工：切込砂利 φ40mm級 t=10cm